



EN Medical Device
 ES Dispositivo médico
 FR Dispositif médical



EN Instruction book symbol
 ES Símbolo del manual de instrucciones
 FR Symbole du mode d'emploi



EN UK Responsible Person
 ES Persona responsable en GB
 FR Personne responsable Royaume-Uni



EN Manufacturer
 ES Fabricante
 FR Fabricant



EN Date of manufacture
 ES Fecha de fabricación
 FR Date de fabrication



EN Single patient multiple use
 ES Reutilizable en un solo paciente
 FR Usage multiple pour patient unique



EN Certification mark declaring this product's compliance with UK legislation
 ES Marca de certificación que declara la conformidad de este producto con la legislación de GB
 FR Marque de certification attestant de la conformité de ce produit à la législation de l'RU



A. Algeo Ltd ☎ +44 (0)151 448 1228
 Sheridan House
 Bridge Industrial Estate ☎ +44 (0)151 448 1008
 Speke Hall Road
 Liverpool ☎ algeos.com
 L24 9HB, UK ☎ info@algeos.com



Manufactured for:
 DARCO® International, Inc.
 810 Memorial Blvd.
 Huntington, WV 25701, USA
 Phone 304.522.4883
 www.darcointernational.com



V-M Orthotics Ltd.
 Member of hg DARCO Group
 Unit 25 | Halesworth Business Centre
 Norwich Road | Halesworth
 Suffolk IP19 8QJ | United Kingdom



Made in China

GS-IFU-23_Rev0123

DARCO®

GentleStep™

Instructions For Use



Indications

- > Patients diagnosed with diabetes
- > Peripheral neuropathy
- > Bony abnormalities of the foot


Contraindications

- > Open fractures

Cleaning Instructions/Maintenance

- > When the shoe is slightly dirty, clean it with a damp cloth or a soft brush.
- > For heavily soiled shoes, machine wash on gentle cycle or handwash in mild detergent.
- > Allow the shoe to air dry only.

Instructions for use

The special fitting mark  located on the side of the sole assists in the proper fitting of the shoe. The ball of the foot or big-toe joint should be located at or just behind this marker. Correct fitting is essential to receiving maximum benefit from this professionally-designed shoe.

1. Open the shoe by means of the closures.
2. Please ensure that the foot is properly positioned in the shoe.
3. Secure the foot in the shoe with the closures.

Caution

If there is a serious deterioration in your state of health as a result of using the medical device, please report this to your specialist dealer or the manufacturer as soon as possible. If you report this to the specialist dealer, the dealer will forward this immediately. The reports are agreed with and processed by the competent authorities.

Please always follow these instructions for use. In case of adverse effects (e.g. skin swelling, pressure points, disorders of blood circulation etc.) please tell your doctor. Function and optimum protection are no longer guaranteed if the product is handled incorrectly. This aid assists recovery and should be used exclusively under the instruction of and in consultation with your doctor or a healthcare professional. DARCO International does not assume any responsibility. Do not wear the product with injured, irritated, damaged or broken skin. You should use bandages or socks, for example. We recommend that you do not drive a vehicle while you are wearing this aid. Use extreme caution when climbing stairs (e.g. also stepping up onto curbs) and walking on uneven surfaces. Walk more slowly than usual. This aid is intended for single-patient use only.

Indicaciones

- > Pacientes diagnosticados con diabetes
- > Neuropatía periférica
- > Anomalías óseas del pie


Contraindicaciones

- > Fracturas abiertas

Instrucciones de limpieza/mantenimiento

- > Cuando el zapato esté un poco sucio, límpielo con un paño húmedo o un cepillo blando.
- > Para zapatos muy sucios, lavar a máquina en ciclo suave o lavar a mano con detergente suave.
- > Seque el zapato únicamente al aire libre.

Instrucciones de uso

La marca de ajuste especial  ubicada en el costado de la suela ayuda a que el zapato se ajuste correctamente. La parte anterior del pie o la articulación del dedo gordo del pie debe estar ubicada en (o justo detrás de) este marcador. El ajuste correcto es esencial para obtener el máximo beneficio de este zapato de diseño profesional.

1. Abra el zapato mediante los cierres.
2. Asegúrese de que el pie esté colocado correctamente en el zapato.
3. Asegure el pie en el zapato con los cierres.

Precaución

Si el estado de salud empeora gravemente debido al uso del producto sanitario, informe lo antes posible a su distribuidor especializado o al fabricante. Si notifica al distribuidor especializado, él se lo transmitirá inmediatamente al fabricante. Las notificaciones se coordinan y tramitan con las autoridades competentes.

Siga siempre estas instrucciones de uso. En caso de dolor o hinchazón, deje de usarlo y consulte a su proveedor médico de inmediato. Este dispositivo está diseñado para ayudar en la recuperación y debe usarse exclusivamente bajo las instrucciones de un profesional de la salud, luego de una consulta. DARCO® International Inc. no asume ninguna responsabilidad por el mal uso del producto. Es recomendable llevar vendajes o calcetines con el zapato. No conduzca mientras esté utilizando este dispositivo. Tenga mucho cuidado al caminar sobre todas las superficies cuando utilice este dispositivo. Camine más despacio de lo normal. Este zapato está diseñado para usarse en pares. Este dispositivo es para uso exclusivo de un solo paciente.

Para el paciente/usuario: este dispositivo ha sido diseñado y fabricado por DARCO® International, Inc. con el fin de otorgar la calidad más avanzada en el tratamiento de una afección médica específica. Si ocurriera algún incidente grave en relación con este dispositivo, se debe informar al fabricante en la información de contacto que figura en este documento y a la autoridad correspondiente del país o estado donde se encuentra. Una vez finalizado el tratamiento, deseche este dispositivo de acuerdo con las leyes y ordenanzas locales.

Indications

- > Patients ayant reçu un diagnostic de diabète
- > Neuropathie périphérique
- > Anomalies osseuses du pied


Contre-indications

- > Fractures ouvertes

Instructions de nettoyage et entretien

- > Si la chaussure est légèrement sale, nettoyez-la avec un chiffon humide ou une brosse douce.
- > Si la chaussure est très sale, lavez-la à la machine au cycle délicat ou à la main avec un détergent doux.
- > Laissez la chaussure sécher à l'air uniquement.

Mode d'emploi

La marque d'ajustement spéciale  située sur le côté de la semelle aide au bon ajustement de la chaussure. La saillie des orteils ou l'articulation du gros orteil doit être située au niveau de ce marqueur ou juste derrière. Un ajustement correct est essentiel pour tirer plein profit de cette chaussure conçue par des professionnels.

1. Ouvrez la chaussure au moyen des fermetures.
2. Veillez vous assurer que le pied est correctement positionné dans la chaussure.
3. Fixez le pied dans la chaussure avec les fermetures.

Mise en garde

Si l'utilisation du dispositif médical entraîne une dégradation grave de l'état de santé, veuillez contacter au plus vite votre fournisseur ou le fabricant. Une notification au fournisseur sera immédiatement transférée par ce dernier. Les notifications sont vérifiées et traitées avec les autorités compétentes.

Veillez toujours suivre les présentes instructions d'utilisation. En cas de douleur ou d'enflure, cessez l'utilisation et consultez immédiatement votre médecin. Cet appareil est conçu pour aider à la récupération et doit être utilisé exclusivement sous les instructions d'un professionnel de la santé et en consultation avec celui-ci. DARCO® International Inc. n'assume aucune responsabilité en cas de mauvaise utilisation du produit. Il est conseillé de porter des pansements ou des chaussettes avec la chaussure. Ne conduisez pas de véhicule pendant que vous portez cet appareil. Soyez extrêmement prudent lorsque vous marchez sur toutes les surfaces lorsque vous utilisez cet appareil. Marchez plus lentement que d'habitude. Cette chaussure est conçue pour être portée en paire. Cet appareil est destiné à un usage par un seul patient.

Pour le patient ou l'utilisateur : Cet appareil à la fine pointe de la technologie a été conçu et fabriqué par DARCO® International, Inc. pour le traitement d'une condition médicale spécifique. Si un incident grave survient relativement à cet appareil, il doit être signalé au fabricant aux coordonnées indiquées dans ce document et aux autorités compétentes du pays ou de l'État où vous vous trouvez. Une fois le traitement terminé, jetez cet appareil conformément aux lois et aux ordonnances locales.